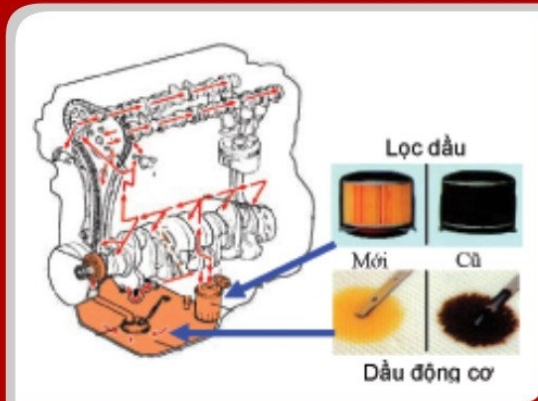


## A. BẢO DƯỠNG ĐỊNH KỲ LÀ GÌ?

Ôtô trở thành phương tiện giao thông ngày càng phổ biến tại Việt Nam. Người sử dụng mong muốn chiếc xe của mình luôn trong tình trạng hoàn hảo. Cách hướng dẫn trong tài liệu này sẽ giúp bạn sử dụng xe một cách an toàn và kinh tế.

Trong quá trình vận hành các chi tiết trên xe sẽ hao mòn tự nhiên. Nếu các chi tiết này không được kiểm tra, bảo dưỡng hoặc thay thế định kỳ sẽ dẫn đến giảm tính năng, dẫn tới những hư hỏng nặng, thậm chí gây mất an toàn trong quá trình sử dụng.




Ví dụ: Dầu động cơ có tác dụng bôi trơn, làm kín, làm mát, làm sạch và chống ăn mòn kim loại cho các cơ phận bên trong động cơ. Dầu động cơ được lọc sạch bằng lọc dầu, bộ phận này giữ lại các chất cặn và chất bẩn sinh ra trong quá trình vận hành của động cơ. Sau một thời gian sử dụng các tính năng của dầu và lọc dầu sẽ giảm

dần, bạn phải thay thế chúng định kỳ để đảm bảo động cơ luôn hoạt động tốt.



Mục đích của bảo dưỡng định kỳ là tiến hành kiểm tra, bảo dưỡng và thay thế các chi tiết, đảm bảo rằng các bộ phận của xe ô tô luôn hoạt động trong trạng thái tốt nhất. Bảo dưỡng định kỳ sẽ tránh được những hư hỏng lớn, tiết kiệm chi phí, và đảm bảo sự an toàn của xe. Ngoài ra còn giúp xe của bạn luôn phù hợp với các qui định về an toàn và môi trường của nhà nước.



Bảo dưỡng định kỳ là tiến hành bảo dưỡng xe theo một chu kỳ nhất định (theo quãng đường xe chạy hoặc theo thời gian sử dụng tùy theo trường hợp nào đến trước). Các hạng mục và thời điểm bảo dưỡng định kỳ được Honda nghiên cứu để phù hợp nhất với điều kiện sử dụng khắc nghiệt tại Việt Nam.

Bảng dưới đây là ví dụ về Lịch Bảo Dưỡng định kỳ (chi tiết xin xem trong sách Hướng dẫn sử dụng hoặc Sổ bảo hành)

	Km x 1,000	10	20	40	80
	Tháng	6	12	24	48
Thay dầu máy	Every 5.000km or 6 months				
Thay lọc dầu máy	Mỗi 10,000km hoặc 6 tháng				
Thay lọc gió		●		●	
Kiểm tra và đảo lốp	Mỗi 10,000km				
Kiểm tra hệ thống phanh	Mỗi 10,000km hoặc 6 tháng				
...					

## B. NỘI DUNG CÁC HẠNG MỤC BẢO DƯỠNG:

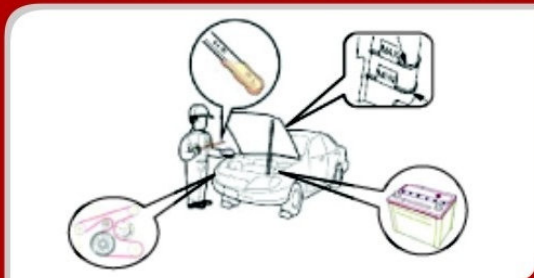
Công việc bảo dưỡng định kỳ bao gồm:

- 1 Kiểm tra chức năng hoạt động của hệ thống điều khiển trong khoang lái: Đèn, còi, gạt nước, hệ thống lái, hệ thống điều hoà...

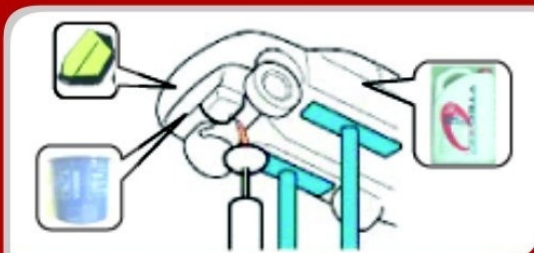




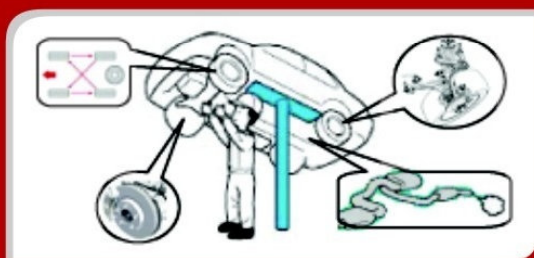
- 2 Kiểm tra khoang động cơ: Dầu động cơ, dầu trợ lực lái, nước làm mát, dầu phanh, dây đai truyền động...




- 3 Các hạng mục cần thay thế định kỳ: Dầu động cơ, lọc dầu động cơ, lọc nhiên liệu, lọc gió...



- 4 Kiểm tra gầm: Bảo dưỡng hệ thống phanh, kiểm tra hệ thống treo, lốp, ống xả, đai ốc, các rò rỉ...



- 5 Kiểm tra cuối: Kiểm tra tốc độ, lực phanh, độ trượt ngang của bánh xe, nồng độ khí thải.



### C. TẠI SAO PHẢI BẢO DƯỠNG ĐỊNH KỲ Ở CÁC ĐẠI LÝ HONDA?

- 1 Các Đại lý Honda là người hiểu biết về chiếc xe Honda của bạn rõ nhất.
- 2 Tại các Đại lý của Honda, xe của bạn sẽ được bảo dưỡng bởi các kỹ thuật viên chuyên nghiệp đã được đào tạo bởi Honda Việt Nam.
- 3 Tại các Đại lý của Honda, xe của bạn sẽ được thay thế các phụ tùng chính hãng.
- 4 Các Đại lý Honda sẽ cung cấp cho bạn "Dịch Vụ Bảo Dưỡng Nhanh" với giá dịch vụ không đổi.

#### LƯU Ý:

Hướng dẫn này chỉ cung cấp những thông tin khái quát về bảo dưỡng định kỳ. Để có thêm thông tin chi tiết hãy xem trong sách hướng dẫn sử dụng xe hoặc liên hệ với các Đại lý của Honda.

Mọi thắc mắc xin liên hệ

Phòng Dịch vụ Khách hàng Ô tô - Công ty Honda Việt Nam  
Phường Phúc Thắng, Thị xã Phúc Yên, Tỉnh Vĩnh Phúc.  
Điện thoại: 0211 - 3868888  
Website: [www.honda.com.vn](http://www.honda.com.vn)

HONDA



[www.honda.com.vn](http://www.honda.com.vn)

## BẢO DƯỠNG ĐỊNH KỲ

